

Date : 2026

Niveau : 1APG
Période : 5
Semaine : 3 Séance : 1

- Objectifs :**
- ✓ Comprendre les nouveaux mots du vocabulaire.
 - ✓ Exploiter les nouveaux mots du vocabulaire.
 - ✓ Faire des activités sur le livret



1- Présentation du vocabulaire

○ Le pain - Le poulet - Les carottes - Des légumes - Des fruits - Un cadeau – Un sac - Un citron - Les cerises - Le céleri.

Français
Carte mentale
N° : ...

2- Exploitation du vocabulaire

○ Décrire de la scène.

3- Activités de vocabulaire sur livret

○ Travail sur livret.

Remarques :

.....

.....

.....

.....

Date : 2026

Niveau : 1APG
Période : 5
Semaine : 3 Séance : 2

- Objectifs :**
- ✓ Poser la question : « Qu'est-ce que tu veux ? »
 - ✓ Lire la lettre Ca - co -cu.
 - ✓ Écrire la lettre C-c.



1- Acte de parole

○ Poser la question : « Qu'est-ce que tu veux ? »

2- Lecture

○ Lecture de la lettre Ca - co -cu.

3- Ecriture

○ Écriture de la lettre C-c.

Français
Carte mentale
N° : ...

Remarques :

.....

.....

.....

.....

Date : 2026

Niveau : 1APG
Période : 5
Semaine : 3 Séance : 3

- Objectifs :**
- ✓ Répondre à la question : « Qu'est-ce que tu veux ? »
 - ✓ Lire les sons Ci - ce.
 - ✓ Écrire les graphèmes Ca - co - cu - ci - ce.



1- Acte de parole

○ Répondre à la question : « Qu'est-ce que tu veux ? »

2- Lecture

○ Lecture des sons Ci - ce.

3- Ecriture

○ Écriture : Ca - co - cu - ci - ce.

Français
Carte mentale
N° : ...

Remarques :

.....

.....

.....

.....

Date : 2026

Niveau : 1APG
Période : 5
Semaine : 3 Séance : 4

- Objectifs :**
- ✓ Utiliser les actes de parole enseignés.
 - ✓ Lire des mots avec le lettre C.
 - ✓ Écrire des mots avec le graphème C.



1- Dialogue

- Dialogue reprenant les actes de parole enseignés.

2- Lecture

- Lecture de mots avec le graphème C.

3- Ecriture

- Écriture des mots avec le graphème C.

Français
Carte mentale
N° : ...

Remarques :

.....

.....

.....

.....

Date : 2026

Niveau : 1APG
Période : 5
Semaine : 3 Séance : 5

- Objectifs :**
- ✓ Parler en réutilisant les actes de parole enseignés.
 - ✓ Lire des phrases contenant la lettre C.
 - ✓ Écrire des phrases contenant la lettre C.



1- Prise de parole

Prendre la parole en réutilisant les actes de parole enseignés.

Français
Carte mentale
N° : ...

2- Lecture

Lecture de phrases contenant la lettre C.

3- Ecriture: dictée

Écriture de phrases contenant la lettre C.

Remarques :

.....

.....

.....

.....


Date : 2026

Niveau : 1APG
Période : 5
Semaine : 3 Séance : 6

- Objectifs :**
- ✓ Reconnaître le vocabulaire étudié.
 - ✓ Lire et écrire des mots avec les lettres C.
 - ✓ Répondre spontanément à des questions sur le contenu de la semaine.




1- Révision



- Vocabulaire - Lire et écrire des mots avec C. - Répondre à des questions en rafales.


Français
Carte mentale
N° : ...

2- Lecture offerte



- Histoire de « Le sac qui parle ».

3- Clôture



- Devoirs et fin de la séance

Remarques :

.....

.....

.....

.....